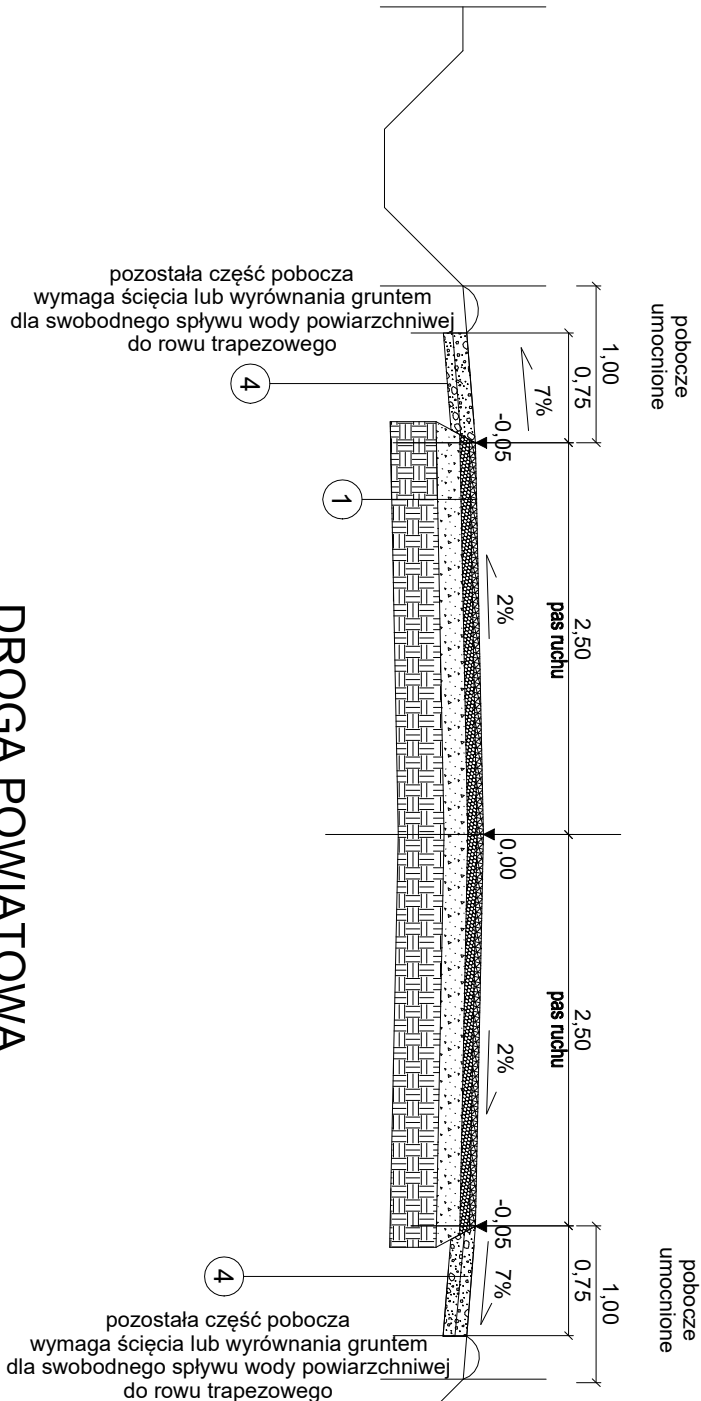


DROGA POWIATOWA

PRZEKRÓJ POPRZECZNY "PODSTAWOWY"

km 0+000 do km 3+215 DŁUGOŚCI 3,215 KM

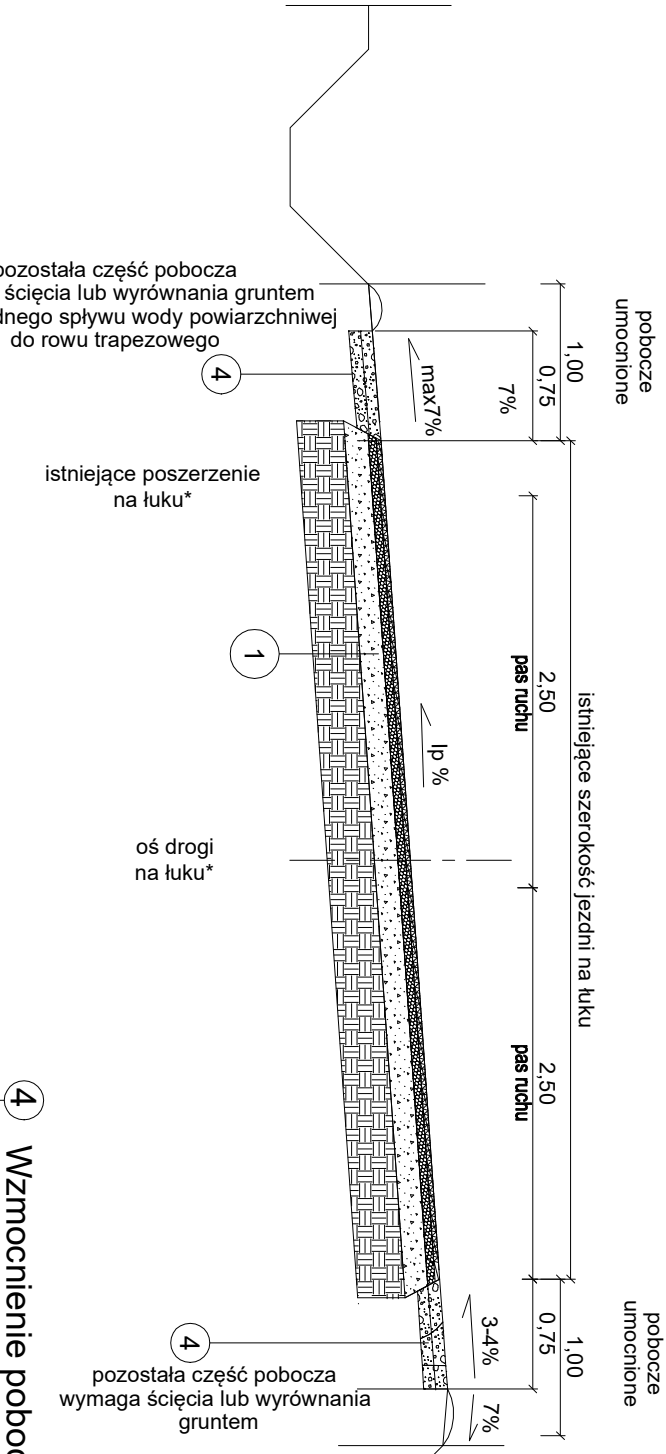
/Zestawienie szerokości w załączniku/



DROGA POWIATOWA

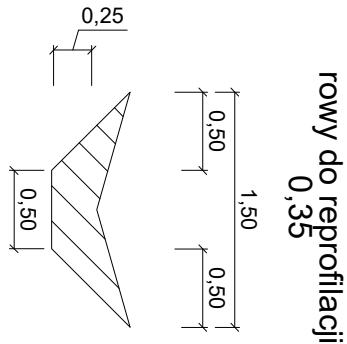
PRZEKRÓJ NA ŁUKU

/Zestawienie szerokości w załączniku/



4 Wzmocnienie poboczy:

1. Warstwa kruszywa kamiennego #0-3 1,5 gr. 7 cm
2. Warstwa z materiału Zamawiającego gr. 8 cm



1	jezdnia - projektowana konstrukcja
	Warstwa ścierna, z betonu asfaltowego AC11S gr. 4cm
	Sprysk emulsją asfaltową C60BP3 ZM
	Warstwa wyrównawcza z betonu asfaltowego AC16W, w ilości średnio 100 kg/m2
	Sprysk emulsją asfaltową C60BP3 ZM
	Frezowanie istniejącej nawierzchni (średnio 4 cm)
	Istniejąca konstrukcja DP
	podłoże gruntowe

3 zjazd - nawierzchnia gruntowa - ulepszona

warstwa z kruszywa stabilizowanego mechanicznie 0/31,5 gr. 20cm
podłoże gruntowe

INWESTOR		POWIAT WABRZESKI Zarząd Drog Powiatowych w Wąbrzeźnie			
OBIEKT		Remont drogi powiatowej nr 1726C Niedźwiedź - Tokary odcinek od km 0+000 do km 3+215			
FAZA		Przedmiar robót			
BRANŻA		DROGOWA			
NAZWA RYSUNKU		Przekrój konstrukcyjny			
FUNKCJA		IMIĘ I NAZWISKO		PODPIS/PRZECIĄTKA	
OPRACOWAŁ		mgr inż. Jacek Gward			
DATA		INSTRUKCJO		REWIZJA	
20.01.2022		2		A-3	
				1:50	